

### À propos de iA Groupe financier

iA Groupe financier est un groupement de sociétés d'assurance et de gestion de patrimoine des plus importants au Canada. Il mène aussi des activités aux États-Unis. Fondée en 1892, l'entreprise figure au nombre des grandes sociétés publiques au pays. Ses titres sont inscrits à la Bourse de Toronto, sous les symboles IAG (actions ordinaires) et IAF (actions privilégiées).

- › Fondé en 1892
- › Inscrit à la Bourse de Toronto depuis 2000
- › Plus de 4 000 000 de clients
- › Plus de 7 000 employés

### Cotes de crédit :

iA Société financière inc.

Agence de crédit	S&P	DBRS
Cote de crédit de l'émetteur	A	A (low)

Industrielle Alliance, Assurance et services financiers inc.

Agence de crédit	S&P	DBRS	A.M. Best
Solidité financière	AA-	A (high)	A+ (Superior)

### Faits saillants du quatrième trimestre

	T4/2019	T4/2018
› Résultat net attribué aux actionnaires ordinaires	171,2 M\$	149,5 M\$
› BPA (dilué)	1,59 \$	1,36 \$
› Rendement des capitaux propres (douze derniers mois)	12,9 %	12,5 %
› Ratio de solvabilité	133 %	126 %
› Primes nettes, équivalents de primes et dépôts	3 079,7 M\$	2 551,0 M\$
› Actif sous gestion et sous administration	189,5 G\$	168,8 G\$
› Valeur comptable	51,99 \$	47,34 \$

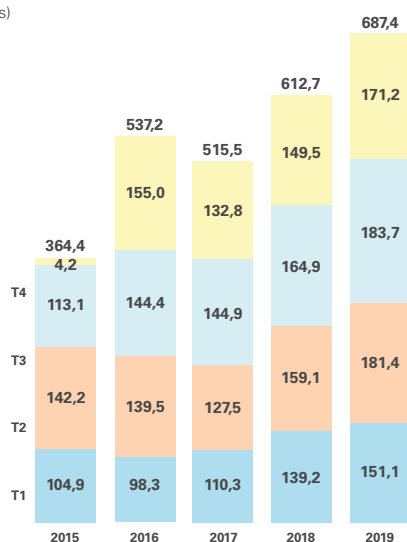
« À l'image de l'année, les résultats du quatrième trimestre ont été fort positifs et nettement supérieurs à ceux du trimestre correspondant de 2018. Pour l'ensemble de l'année 2019, le BPA a augmenté de 14 % par rapport à l'année précédente. Plusieurs facteurs expliquent cette solide performance, dont, entre autres, les excellents résultats de iA Auto et habitation et des Affaires américaines. »

« La croissance des affaires a généralement été très bonne au cours du quatrième trimestre. Les ventes ont été particulièrement fortes du côté des fonds distincts et de l'Épargne et retraites collectives. L'année s'est également bien conclue pour les ventes en assurance individuelle, avec une croissance de 8 % par rapport au trimestre correspondant de 2018. De plus, nous notons une amélioration des ventes de fonds communs de placement. Finalement, nos deux divisions américaines ont bien réussi en 2019, tant au chapitre des ventes qu'au chapitre des bénéfices. C'est donc avec enthousiasme que nous continuerons d'accroître notre présence dans le marché américain en 2020, notamment en y complétant l'acquisition de IAS annoncée en décembre 2019. »

Denis Ricard, président et chef de la direction de iA Groupe financier

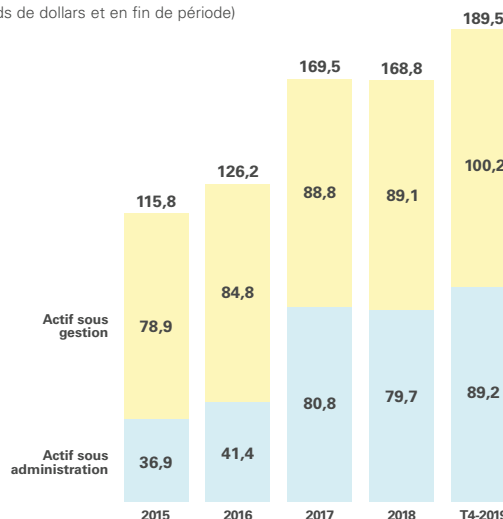
### Résultat net attribué aux actionnaires ordinaires

(En millions de dollars)



### Actif sous gestion et sous administration

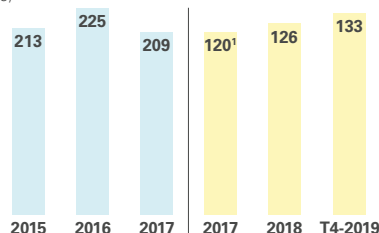
(En milliards de dollars et en fin de période)



Note : La somme des données trimestrielles peut ne pas toujours correspondre aux totaux en raison d'arrondissements.

### Ratio de solvabilité

(% et en fin de période)



<sup>1</sup> Valeur au 1<sup>er</sup> janvier 2018 en vertu du nouveau régime de capital

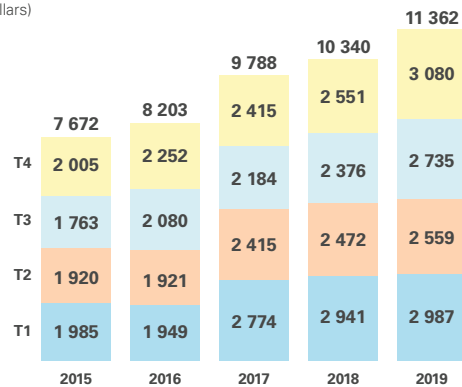
### Données sur l'action

(En date du 31 décembre 2019)

- › Symbole : IAG (Bourse de Toronto)
- › Cours de l'action des 12 derniers mois (max./min./clôture) : 71,81 \$/42,79 \$/71,49 \$
- › Capitalisation boursière : 7,6 milliards de dollars
- › Dividende versé par action ordinaire : 0,4500 \$
- › Nombre moyen pondéré d'actions ordinaires, sur base diluée : 107 371 228

## Primes nettes, équivalents de primes et dépôts

(En millions de dollars)

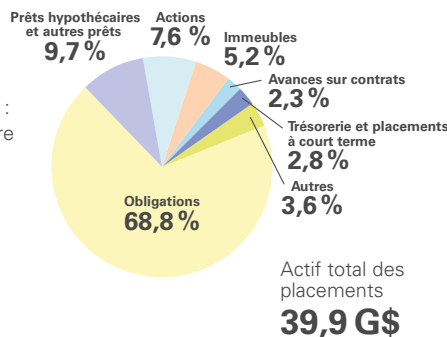


Notes : La somme des données trimestrielles peut ne pas toujours correspondre aux totaux en raison d'arrondissements.  
 Au T3-2018, un ajustement rétroactif au T1-2018 a été apporté pour inclure les équivalents de primes liés aux affaires américaines d'assurance biens et risques divers à la suite de l'acquisition de iA American Casualty Holdings Inc.

## Qualité des placements

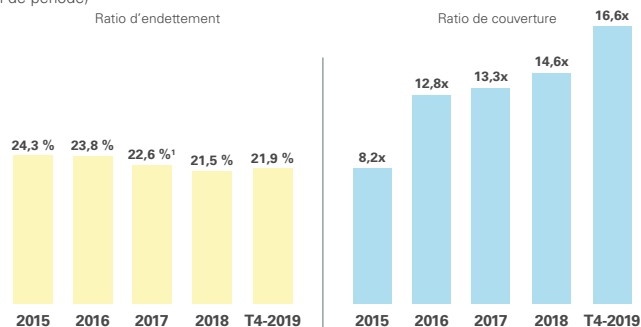
(En date du 31 décembre 2019)

- Placements douteux nets : 0,03 % des placements totaux
- Obligations cotées BB et moins : 0,87 % du portefeuille obligataire
- Taux de délinquance des prêts hypothécaires : 0,08 %
- Taux d'occupation du parc immobilier : 94,0 %



## Mesures d'endettement

(En fin de période)



<sup>1</sup> Au quatrième trimestre de 2018, la société a effectué un ajustement relatif à l'estimation du passif d'impôts liée aux périodes antérieures en abaissant de 58 M\$ les résultats non distribués au 1<sup>er</sup> janvier 2017

## Calendrier des événements

- 4 mars 2020** : BMO 7th Wealth Management Conference
- 26 mars 2020** : NBF 18th Annual Financial Services Conference
- 7 mai 2020** : Assemblée annuelle et présentation des résultats du premier trimestre 2020

## Croissance des ventes

Secteur d'activité (en millions de dollars)	T4/2019	T4/2018
Assurance individuelle	51,3	47,3
Gestion de patrimoine individuel		
- Fonds général	176,7	104,8
- Fonds distincts	633,4	460,0
- Fonds communs de placement	566,3	481,8
Assurance collective		
- Régimes d'employés	6,2	7,2
- Concessionnaires – ass. crédit, B&R, prêts auto émis	241,0	240,7
- Solutions pour les marchés spéciaux	76,3	76,7
Épargne et retraite collectives	593,2	438,3
Affaires américaines (en US)		
- Assurance individuelle	29,4	21,5
- Concessionnaires – ass. biens et risques divers	107,6	79,3
Assurance de dommages (auto et habitation)	76,2	68,5

## Parts de marché

Secteur d'activité	Nouvelles affaires <sup>1</sup>		En-vigueur <sup>2</sup>	
	Rang	Part de marché	Rang	Part de marché
Assurance individuelle	4 <sup>e</sup>	9,1 %	4 <sup>e</sup>	7,6 %
Gestion de patrimoine individuel				
- Fonds distincts	2 <sup>e</sup>	21,0 %	3 <sup>e</sup>	13,3 %
- Fonds communs de placement	18 <sup>e</sup>	—	18 <sup>e</sup>	1,2 %
Assurance collective <sup>3</sup>	11 <sup>e</sup>	3,2 %	6 <sup>e</sup>	4,1 %
Épargne et retraite collectives	5 <sup>e</sup>	7,3 %	4 <sup>e</sup>	4,4 %

<sup>1</sup> Primes minimales annualisées de 1<sup>re</sup> année (vie, invalidité et maladie grave) pour l'Assurance individuelle, ventes brutes pour la Gestion de patrimoine individuel et primes annualisées de 1<sup>re</sup> année pour les autres secteurs

<sup>2</sup> Primes pour l'Assurance individuelle (vie seulement) et l'assurance collective, actif pour les autres secteurs

<sup>3</sup> Marché de 50 à 1 000 employés

Source : Données les plus récentes de l'industrie fournies par : ACCAP, Fraser Group, Investor Economics, IFC et LIMRA

## Sensibilité aux marchés boursiers et aux taux d'intérêt

(En date du 31 décembre 2019)

Valeur du S&P/TSX à la fermeture de la Bourse	17 063
Niveau de l'indice S&P/TSX nécessitant un renforcement des provisions mathématiques pour les actions appariant les engagements à long terme	13 000
Niveau de l'indice S&P/TSX pour que le ratio de solvabilité baisse à 110 %	1 500
Incidence sur le bénéfice net attribué aux actionnaires ordinaires d'une baisse subite de 10 % des marchés boursiers (incidence sur une année)	(31 M\$)
Incidence sur le bénéfice net attribué aux actionnaires ordinaires d'une baisse de 10 points centésimaux du taux de réinvestissement immédiat (IRR)	2 M\$

### Siège social

iA Groupe financier  
 1080, Grande Allée Ouest  
 Québec (Québec) G1S 1C7  
 Tél. : 418 684-5000  
 Sans frais : 1 800 463-6236

### Agent de transferts

Pour toute question concernant les relevés d'actions, les dividendes, les changements d'adresse et de propriété ou concernant tout sujet connexe  
 Service aux investisseurs Computershare inc.  
 Tél. : 514 982-7555  
 Sans frais : 1 877 684-5000  
 ia@computershare.com

### Relations avec les investisseurs

Pour les analystes, les gestionnaires de portefeuilles et les autres investisseurs qui désirent obtenir de l'information de nature financière  
 1080, Grande Allée Ouest  
 C. P. 1907, succursale Terminus  
 Québec (Québec) G1K 7M3  
 Tél. : 418 684-5000, poste 105862  
 Sans frais : 1 800 463-6236, poste 105862  
 Téléc. : 418 684-5192  
 ia.ca investisseurs@ia.ca

**Avis aux lecteurs** : L'information contenue dans ce document est fournie à titre de renseignements généraux seulement et ne peut être considérée comme des conseils juridiques, fiscaux, financiers ou professionnels. Pour de plus amples détails sur les résultats financiers et leurs risques inhérents, veuillez vous référer aux documents financiers complets publiés sur notre site Web (ia.ca) ainsi que sur SEDAR (sedar.com).